





Wymiary i ilości sprawdzić na budowie przed wykonaniem elementów

BETON: C20/25 (B25)  
 STAL ZBROJENIOWA:  
 B500SP EPSTAL  
 STAL PROFILOWA:  
 S235JR, S355JR

## PRZEKRÓJ A-A

### UWAGI:

1. Ściany wewnętrzne działowe nowe oraz do wyburzenia wykonać według rysunków architektury.
2. Wymiary podano w centymetrach, poziomy podano w metrach.
3. Połączenia ścian murowanych z trzpieniami żelbetowymi wykonać na tzw. strzępia żazębione.
4. Wykonawca jest zobowiązany sprawdzić wszystkie wymiary przed rozpoczęciem prac budowlanych. Wszelkie rozbieżności należy skonsultować z projektantem.
5. Wszystkie elementy mające kontakt z gruntem zabezpieczyć izolacją przeciwwodną.
6. Wszystkie elementy drewniane izolować od elementów murowanych i żelbetowych.
7. Wszystkie elementy stalowe opierać na podmurówce z cegły pełnej. Nadproża o rozpiętości w świetle otworu większej niż 180cm opierać na poduszkach betonowych o wymiarach min. 24x24x100cm.
8. Otworowanie konstrukcji sprawdzić z rysunkami architektury.
9. Wszystkie elementy stalowe zabezpieczyć antykorozyjnie i p-poz. Powłoki lub okładziny p-poz. wykonać wg wymagań projektu architektury i operatu p-poz.

-  - otwory do wyburzenia/przebicia
-  - istniejący element murowany
-  - nowy element żelbetowy
-  - otwory do zamurowania (nowy element murowany)

TEMAT	PROJEKT PRZEBUDOWY I NADBUDOWY BUDYNKU ADMINISTRACJI TEATRU POLSKIEGO	BRANŻA	KONSTR
		ETAP	PROJEKT WYKONAWCZY
TREŚĆ RYSUNKU	PRZEKRÓJ A-A	SKALA	1:50
ADRES INWESTYCJI	Ul. 27 Grudnia 8/10, 61-737 Poznań	DATA	02.2017
INWESTOR	Teatr Polski w Poznaniu Ul. 27 Grudnia 8/10, 61-737 Poznań	REV	-
	NR UPRAWNIENI	PODPIS	
PROJEKTOWAŁ	mgr inż. M. PERZ WKP/0273/POOK/09	<i>Perz</i>	
SPRAWDZIŁ	mgr inż. D. MADURA WKP/0226/POOK/08	<i>Madura</i>	
PRACOWNIA PROJEKTOWA	<b>trabendo.</b>	NR RYS.	K.05